

**РЪКОВОДСТВО ЗА ПОТРЕБИТЕЛИ**  
**(ТЪРГОВЦИ)**

## Съдържание

Общи положения – цел и обхват .....	3
1. Необходими условия за работа с електронната система .....	3
2. Регистрация .....	3
3. Вход в системата .....	7
4. Управление на профила .....	8
4.1. Смяна на парола .....	8
4.2. Промяна на данните в профила .....	8
4.3. Забравена парола .....	10
5. Работа с филтри .....	10
6. Процедури по рамкови споразумения .....	11
6.1. Преглед на условията .....	11
6.2. Подаване на предложения .....	13
6.2.1. Създаване на предложение в чернова .....	14
6.2.2. Подаване на предложение .....	17
6.2.3. Преглед на подадено предложение .....	17
6.2.4. Промяна (редакция) на подадено предложение .....	18
6.2.5. Допълване на подадено предложение .....	18
6.2.6. Оттегляне на подадено предложение .....	18
7. Отваряне на предложенията на участниците .....	19
7.1. Публични действия при отваряне на заявленията и офертите на участниците .....	19
7.2. Публични действия при отваряне на предлаганите ценови параметри .....	20
7.3. Обмен на информация между участниците и комисията за извършване на подбор на участниците, разглеждане и оценка на офертите .....	20
8. Провеждане на електронни търгове .....	21
9. Процедури по вътрешен конкурентен избор/допълване на оферта .....	25
9.1. Подаване на предложение .....	26
9.2. Създаване на чернова .....	28
9.3. Преглед на подадени предложения, промяна, допълване или оттегляне .....	29
9.4. Отваряне на предложенията .....	29
9.5. Провеждане на електронния търг .....	30

## Общи положения – цел и обхват

Настоящото ръководство представлява инструкция за работа с Единната национална платформа за търговия с лекарствени продукти за нуждите на лечебните заведения в Република България (Системата). Съдържанието на ръководството е допълнено с примери и снимки на цял екран или части от него, на които се демонстрира описаната функционалност. Данните, визуализирани на тези екрани, са примерни и следва да бъдат използвани само за помощ при работа със системата.

### 1. Необходими условия за работа с електронната система

Необходимите условия, които трябва да бъдат изпълнени за работа с електронен подпис в електронната система, са както следва:

✓ Да имате валидно удостоверение за **професионален** квалифициран електронен подпис (КЕП) издадено от лицензиран издател, т.е. КЕП издаден на юридическо лице;

✓ Да сте инсталирали на компютъра си необходимия софтуер за работа с Вашия КЕП, както и в браузъра, който ще ползвате. Инсталацията на софтуера трябва да е в съответствие с указанията на доставчика на КЕП.

✓ Системата е достъпна на адрес: <https://cop.mh.government.bg/> и е препоръчително използването на последните три версии на браузъри Google Chrome, Mozilla Firefox, Internet Explorer, Opera Safari. Системата не поддържа браузъри, които не са в режим на поддръжка от съответните им производители.

### 2. Регистрация

Регистрирани потребители са тези, които имат създаден потребителски профил, асоцииран към потребителско име, електронна поща и КЕП.

Ако нямате създаден потребителски профил трябва да изпълните следната последователност от стъпки:

✓ **Стъпка 1:** Да затворите всички прозорци на браузъра, който ще ползвате при работата с електронната платформа, ако е отворен.

✓ **Стъпка 2:** Преди стартиране на браузъра, свържете електронния подпис с компютъра.

✓ **Стъпка 3:** В браузъра отидете на адрес <https://cop.mh.government.bg/>, при което ще се визуализира екран за въвеждане на ПИН кода на вашия подпис. В случай, че в браузъра ви има регистриран повече от един електронен подпис, изберете този с който сте регистриран в системата.

✓ **Стъпка 4:** Въведете ПИН кода на вашия подпис и натиснете бутона „ОК“.

✓ **Стъпка 5:** Ако правилно сте въвели Вашия ПИН код, ще се визуализира началната страница на електронната система, както е показано на фигурата:



## Процедури

Наименование на процедура	Възложител	Начална дата	Крайна дата
Няма активни търгове			

Ако сте регистриран потребител на системата, но поради изтичане на срока на валидност на сертификта или поради необходимост от подмяна на сертификата, асоцииран към потребителя, се налага добавяне на нов сертификат, изберете меню „Добави сертификат“.

Ще се зареди страница, в която трябва да въведете валидни потребителско име и парола.

## Добавяне на сертификат

<b>Потребителско име:</b>	<input type="text"/>	<b>Издаден на:</b> Ivan Ivanov Ivanov
	Моля, въведете потребителско име!	<b>Издаден от:</b> Evrotrust Technologies JSC
<b>Парола:</b>	<input type="password"/>	<b>E-mail:</b> ivan.ivanov@mail.example.com
	Моля, въведете парола!	<b>Булстат:</b> 999999999
<input type="button" value="Добави"/>		<b>Сериен номер:</b> 230000080292FBD28F5D5FC26E000000000802
		<b>Персонален подпис:</b> не

Натиснете бутон **Добави** и в системата ще бъде записано заявление за промяна на сертификата на потребителя, което ще бъде разгледано и одобрено или отхвърлено от администраторите на системата.

Потребителят ще получи съобщение по e-mail с информация дали сертификатът е одобрен или отхвърлен.

Ако не сте регистриран потребител на системата, от началната страница изберете бутон „Регистрация“ и ще се зареди старница „Регистрация“ за регистриране на нов потребител, в която системата автоматично извлича данните от Вашия КЕП:

## Регистрация

Регистрация на съществуващ търговец Регистрация на нов търговец

Потребителско име:


Електронна поща:

Парола:


Потвърди парола:


Тип потребител: Изпълнител

Свързано медицинско заведение/търговец:

Не съм робот 

Издаден на: Ivan Ivanov Ivanov  
Издаден от: Evrotrust Technologies JSC  
E-mail: ivan.ivanov@mail.example.com  
Булстат: 999999999  
Сериен номер:  
230000080292FBD28F5D5FC26E000000000802

Персонален подпис: не 



**ВАЖНО:** Ако не сте изпълнили правилно Стъпка 1 и Стъпка 2 или подписът не е валиден или не е инсталиран необходимият софтуер за работа с КЕП, системата ще изведе съобщение за грешка.

Потребители, които не притежават КЕП от тип Професионален (титулярът не е юридическо лице), няма да могат да се регистрират в системата.

✓ **Стъпка 6:** Във формата за регистрация на потребител трябва да попълните всички полета, както следва:

1. В полето „Потребителско име:” попълнете желаното от Вас потребителско име.
2. В полето „Електронна поща:” системата попълва автоматично електронната поща, която е взета от данните от Вашия КЕП. Можете да въведете друга валидна електронна поща, на която да получавате съобщения от системата.
3. В полето „Парола” попълнете желаната от Вас парола – тя трябва да съдържа най-малко шест символа.
4. В полето „Потвърди парола” попълнете паролата, която сте въвели в поле „Парола“.
5. От падащия списък в полето „Тип потребител“ изберете опцията „Изпълнител“, при което ще се визуализира същия екран с два нови бутона („Регистрация на съществуващ търговец“ и „Регистрация на нов търговец“), като системата е избрала бутона „Регистрация на съществуващ търговец“.
6. Ако сте търговец, които **присъства** в Регистъра на издадените разрешения за търговия на едро с лекарствени продукти, поддържан от Изпълнителната агенция по лекарствата, в полето „Свързано медицинско заведение/търговец:” попълнете името на юридическото лице – търговеца, чийто представител сте. При писане в това поле системата извежда контекстен

списък с имената на търговците:

Съгласно  
мадридското  
заверение търговец:

лек

"ЕЛЕКТРОНКОМЕРС"  
ЕООД  
"РАЦИО ЛЕК" ЕООД

Ако сте търговец, който **НЕ присъства** в Регистъра на издадените разрешения за търговия на едро с лекарствени продукти, поддържан от Изпълнителната агенция по лекарствата, натиснете бутона „Регистрация на нов търговец“, при което ще се визуализира следния екран:

Регистрация на съществуващ търговец    **Регистрация на нов търговец**

Потребителско име:

Електронна поща:

Парола:


Потвърди парола:

Тип потребител:


Наименование нов търговец:


ЕИК:

Адрес:

Не съм робот 

**Регистрирай нов търговец**

Издаден на: Ivan Ivanov Ivanov  
Издаден от: Evotrust Technologies JSC  
E-mail: ivan.ivanov@mail.example.com  
Булстат: 999999999  
Сериен номер: 230000080292FBD28F5D5FC26E000000000802  
Персонален подпис: не 



В полето „**Наименование на търговец:**“ попълнете името на юридическото лице – търговецът, чийто представител сте Вие.

В полето „**ЕИК:**“ попълнете ЕИК на юридическото лице.

В полето „**Адрес:**“ попълнете адреса за кореспонденция на юридическото лице.

7. След като попълните всички полета, поставете отметка в полето „Не съм робот“ и натиснете бутон „Регистрирай“/“Регистрирай нов търговец“.

При избор на бутон „Регистрация“, системата проверява дали съществува регистриран потребител с такова име или дали въведената електронна поща е заета от друг потребител в системата. В случай, че същите се ползват от друг/и потребител/и, системата извежда съобщения „Потребителското име е заето.“ или „E-mail адресът е зает“.

В случай, че потребителското име и електронна поща са свободни, след натискане на бутона „Регистрирай“ се изпраща съобщение до посочената от потребителя електронна поща (e-mail) за потвърждение на регистрацията. Съобщението съдържа

следния текст:

*“Здравейте, „потребителско име“! Към [cop.mh.government.bg](https://cop.mh.government.bg) беше получена заявка за създаване и активиране на нов потребителски профил, асоцииран имейл адрес "xxxxxxxx@xxxxxxxx". Ако заявката не е направена от Вас, моля изтрийте този имейл. За активиране, моля натиснете "[Връзка](#)". Не отговаряйте на този имейл. Той е изпратен автоматично от служебната поща на системата. При необходимост от съдействие, моля използвайте контактите посочени на портала.*

След като потребителят потвърди (с електронен подпис) регистрацията си, се преминава към одобрение от упълномощен администратор на Министерството на здравеопазването. След одобрение, потребителите могат да използват системата. На одобрените потребители се изпраща съобщение на електронната им поща (e-mail) със следния текст:

*“Здравейте XXXXXXXX! Вашият акаунт в системата на [cop.mh.government.bg](https://cop.mh.government.bg) беше одобрен от администратор. Можете да влезете от [тук](#). Моля не отговаряйте на този имейл. Той е изпратен автоматично от служебната поща на системата. При необходимост от съдействие, моля използвайте контактите посочени на портала.”*

През целия процес на регистрация, потребителите се известяват посредством e-mail комуникация.


### **3. Вход в системата**

Потребителите влизат в системата на адрес <https://cop.mh.government.bg/> след оторизация с КЕП. При опит за достъп с неоторизиран електронен подпис системата извежда съобщение за грешка.



При правилна оторизация с електронен подпис се визуализира началния екран на системата и след натискане на бутона “Вход” от главната лента с менюта се визуализира екран, в който следва да се въведе потребителско име и парола, както и да се постави отметка в полето „Не съм робот“.

## Вход

Потребителско име:	<input type="text"/>	Издаден на: Ivan Ivanov Ivanov
Парола	<input type="password"/>	Издаден от: Evrotrust Technologies JSC
<input type="checkbox"/> Запомни ме?		E-mail: ivan.ivanov@mail.example.com
<input type="button" value="Вход"/>	<input type="checkbox"/> Не съм робот 	Булстат: 999999999
		Сериен номер: 230000080292FBD28F5D5FC26E000000000802
		Персонален подпис: не

## 4. Управление на профила

### 4.1. Смяна на парола

Потребителят може да смени паролата си като избере с мишката името си в горния десен ъгъл на главната лента с менюта. Визуализира се формата „Управление на акаунт“ и се натиска бутон „Смяна на парола“. При въвеждане на данните си, потребителят следва да натисне бутона „Промени“, за да потвърди извършените промени.



## Смяна на парола

Текуща парола:	<input type="password"/>
Нова парола:	<input type="password"/>
Потвърди нова парола:	<input type="password"/>
	<input type="button" value="Промени"/>

### 4.2. Промяна на данните в профила

Потребителят може да смени данните от профила си при кликане върху името си на главната лента с менюта. Визуализира се формата „Управление на акаунт“. За да се потвърдят извършените промени, следва да се натисне бутона „Промени“.



# Управление на акаунт

Смяна на парола

Потребителско име:	tkolev
Електронна поща:	<input type="text" value="tkolev@tkolev.bg"/>
№ на разрешение за търговия на едро с ЛП:	
Дата на разрешение за търговия на едро с ЛП:	
Наименование на лицето, получило разрешението:	"СОФАРМА ТРЕЙДИНГ" АД
Седалище и адрес на управление:	<input 5,="" type="text" value="гр. София 1756, район Изгрев, ул." лъчезар="" соф"="" станчев"="" №=""/>
Адрес на помещението/ята за съхранение на ЛП:	<input 1"="" type="text" value="гр.София-1220, район Надежда, бул." рожен"="" терминал="" №16,=""/>
Име на отг. маг. фармацевт:	Венцислав Бойков Янчев
	<input type="button" value="Промени"/>

Данните, които подлежат на промяна в управлението на потребителския профил, са електронна поща, смяна на парола, седалището и адреса на управление и адресът на помещенията за съхранение на лекарствени продукти. Всички останали данни подлежат на промяна след актуализация на Регистъра на търговците на едро, поддържан от ИАЛ и въведен в системата.

На същата страница потребителят има възможност да проследи история на асоциираните към неговия профил КЕП:

- Активни

Сертификати асоциирани към този потребител

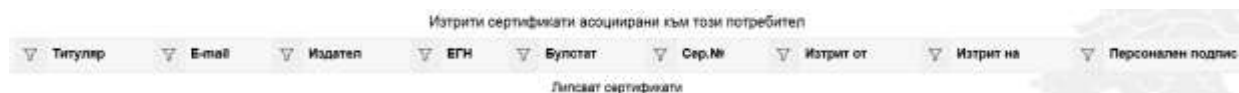
Автор	Титуляр	E-mail	Издател	ЕГН	Вулстат	Сер.№	Персонален подпис
	Sopharma Trading AD		Notary Company O Sign CA				

- Чакащи одобрение

Чакащи одобрение сертификати асоциирани към този потребител

Титуляр	E-mail	Издател	ЕГН	Вулстат	Сер.№	Персонален подпис	Одобен	Отхвърлен	Одобен на:	Отхвърлен на:
Липсват сертификати										

- Изтрети



### 4.3. Забравена парола


В случай на забравена парола потребителят избира от екрана „Вход” опцията „Забравена парола”.

#### Вход

Потребителско име:

Парола

Запомни ме?

Не съм робот  reCAPTCHA  
Поверителност - Условия

[Регистрация на нов потребител](#)


[Забравена парола](#)

Визуализира се екран, в който се въвежда e-mail адрес за получаване на линк за потвърждение. Потребителят получава следното съобщение:

*„Здравейте XXXXXXXXX! Към [cop.mh.government.bg](http://cop.mh.government.bg) беше получена заявка за промяна на парола, асоцииран имейл адрес "XXXXXXXXxx". Ако заявката не е направена от вас, моля изтрийте този имейл. Ако заявката е Ваша, натиснете хипервръзката за промяна на паролата: Връзка. Моля не отговаряйте на този имейл. Той е изпратен автоматично от служебната поща на системата. При необходимост от съдействие, моля използвайте контактите посочени на портала.“*

След натискане на линка „Връзка”, се визуализира прозорец за смяна на паролата. В него потребителят въвежда електронна поща, нова парола, потвърждава новата парола и с натискане на бутона „Промени парола”, тя е сменена и стъпките за вход в системата могат да бъдат повторени.


### 5. Работа с филтри

На множество страници/екрани в системата данните се представят под формата на спицьци в табличен вид. С цел лесно търсене и групиране на информацията по определени критерии е дадена възможност за филтриране по колоните на таблиците – бутон . При избор на бутона се показва форма, в която може да се въвеждат различни критерии за филтриране (Съдържа, Равно на, Започва с, Завършва на). Могат да се използват и логическите връзки „и“ и „или“ между два филтъра. На примерният екран по-долу е демонстрирано използването на филтър, който показва само онези АТС-кодове, започващи с А и завършващи на 2. **Трябва да се има предвид, че филтърът прави разлика между букви, изписани на латиница и такива на кирилица.**

Анатомо-терапевтичен код /АТС-код/	Анатомо-терапевтичен	Начин на приложение	Мярка /mg, tabl., ml./	Референтна стойност за 1 бр. мярка съгласно ПЛС
A02BA02	Започва с A	парентерална	mg	0,031038
A02BC02	и	перорална твърда	mg	0,011991
A02BC02	Завършва на	парентерална	mg	0,184500
A03AD02	2	парентерална	mg	0,009040
A04AA02	<input checked="" type="checkbox"/> <input type="checkbox"/>	перорална твърда	mg	2,782000
A05AA02		перорална твърда	mg	0,001798
A07EC02	Mesalazine	ректална твърда	mg	0,002422


## 6. Процедури по рамкови споразумения

### 6.1. Преглед на условията

Системата позволява участниците да разгледат условията на конкретна процедура от бутон  „Преглед на условията“ в началната страница, където се визуализира списък с всички обявени процедури, за които срокът за подаване на предложения не е изтекъл.

Процедури

Наименование на процедура	Въложител	Начална дата	Крайна дата
Тестова процедура от първи админ прогнозни количества лекарствени продукти за нуждите на лечебните заведения в Република България	Министерство на здравеопазването	02-07-2018 09:55	17-09-2018 19:01



Ще се зареди подобна страница:

Преглед на условията на 'Тестова процедура от първи админ прогнозни количества лекарствени продукти за нуждите на лечебните заведения в Република България'

Експорт

Обособена позиция 1

Анатомо-терапевтичен код /АТС-код/	Анатомо-терапевтичен код /АТС-код/	Начин на приложение	Мярка /mg, tabl., mL/	Референтна стойност за 1 бр. мярка съгласно ПЛС	Необходим брой мярки на ЛП	МКБ	Забележка
A02BA02	Ranitidine	парентерална	mg	0,031038	34234	съгл. РУ	
A02BA03	Famotidine	парентерална	mg	0,072000	125	съгл. РУ	
A02BC01	Omeprazole	парентерална	mg	0,117600	4	съгл. РУ	
A02BC01	Omeprazole	перорална твърда	mg	0,016268	8	Съгласно РУ	
A02BC02	Pantoprazole	перорална твърда	mg	0,011991	5	съгл. РУ	
A02BC02	Pantoprazole	парентерална	mg	0,184500	6	съгл. РУ	
A02BC03	Lansoprazole	перорална твърда	mg	0,011512	7	съгл. РУ	
A02BC05	Esomeprazole	парентерална	mg	0,205701	8	съгл. РУ	
A03AD01	Paraverine	парентерална	mg	0,032700	9	съгл. РУ	
A03AD01	Paraverine	перорална твърда	mg	0,001390	10	съгл. РУ	

« 1 2 3 4 5 » 10

Списъкът с включените във всяка обособена позиция лекарствени групи може да се експортира в Excel с натискане на бутона „Експорт“. За всяка обособена позиция се създава отделен работен лист в изтегляния xlsx файл.

След запознаване с условията на обществената поръчка от посочения по-горе екран, участниците могат да искат разяснения от възложителя или да правят предложения за промяна по условията на обществената поръчка. Искането на разяснение става посредством прикачване на документ в секция „Документи“ в дъното на страницата.


Документи

[▲КП 27-2017.doc](#)

Задай въпрос:

Предложение за промяна:

Изпрати

Не съм робот 


Отговор:

[▲1.pdf](#)

[▲A4 \(2\).pdf](#)

[▲1 \(2\) \(1\) \(2\).pdf](#)

« 1 » 10


Файловете се прикачат посредством бутон „Прикачи“ . Преди да се натисне бутон „Изпрати“, е необходимо да се постави отментка в полето „Не съм робот“.

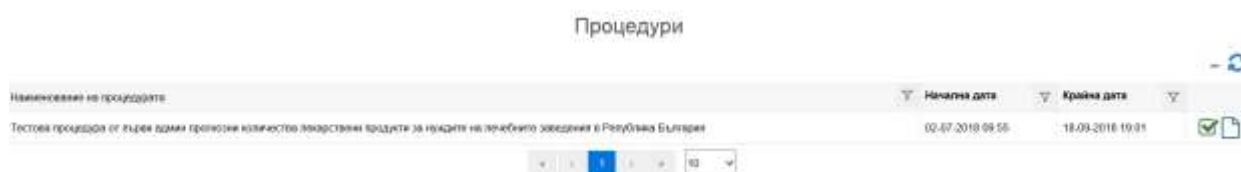
**Внимание! От един потребителски профил могат да бъдат изпратени до два документа (въпрос или предложение за промяна) в рамките на две минути. След изтичане на този период, изпращането на документи отново става активно.**

Дадените от възложителя разяснения или издаденото решение за промяна могат да се видят в меню „Преглед на условията“ за конкретната процедура, секция „Отговор“. Дадените от възложителя разяснения или издаденото решение за промяна се виждат като прикачени файлове.

**Забележка:** Искането за разяснения или предложението за промяна по условията на обществената поръчка следва да бъдат направени в предвидените в Закона за обществените поръчки срокове.






## 6.2. Подаване на предложения

От началната страница в меню „Процедури“ изберете „Подай предложение“. Ще се зареди страница, в която се визуализират всички процедури, за които не е настъпила крайната дата за подаване на предложения. За да подадете Вашето предложение, натиснете бутон „Подай предложение“ .



Отваря се списък, от който участниците могат да изберат за кои обособени позиции ще подадат предложение.

Обособени позиции по процедура 'Тестова процедура от първи админ прогнозни количества лекарствени продукти за нуждите на лечебните заведения в Република България'

Обособена позиция	Статус	
<input type="checkbox"/> 1	В процес	 
<input type="checkbox"/> 2	В процес	В процес на кандидатстване (О.З.ИР) 
<input type="checkbox"/> 3	В процес	В процес на кандидатстване (друг потребител) 
<input type="checkbox"/> 4	Прекратена	Прекратена обособена позиция 

В колона „Статус“ може да се види дали дадена обособена позиция е прекратена от възложителя. Системата не позволява по прекратени обособени позиции да се подават предложения. Позиции, по които потребителят е записал чернова, се маркират със статус „В процес на кандидатстване“. Статус „В процес на кандидатстване (друг потребител)“ означава, че за обособената позиция съществува подадена оферта от друг потребител на системата, асоцииран към същия търговец и текущият потребител не може да подава

предложения. Ако показалецът на мишката се постави върху статуса на такава обособена позиция, ще се покаже информация за това кой потребител е подал предложение:

<input type="checkbox"/>	2	Валидна	В процес на кандидатстване 'О 259'	
			Подадена кандидатура от потребител: 'kolev1'	
<input type="checkbox"/>	3	Валидна	В процес на кандидатстване (друг потребител)	

За да започнете въвеждането на данни за предложението, изберете бутон „Подаване на предложение“ . С поставяне на отметка пред номера на обособената позиция и натискане на бутон „Кандидатствай“, разположен в дъното на страницата, можете да подадете предложения за повече от една позиция. Зарежда се подобна страница, в която да попълните данните за своята кандидатура по избраните в предходния екран обособени позиции. В случай, че по някоя от избраните позиции няма да подавате предложение, можете да я премахнете посредством бутона „Изтрий ОП“.

## Подаване на предложение

### 6.2.1. Създаване на предложение в чернова

Натискането на бутон „Подаване на предложение“, намиращ се срещу всяка обособена позиция, или на бутон „Кандидатствай“ (когато са избрани повече от една обособена позиция), потвърждава подаването на предложение за тази/тези позиция/и и визуализирането на горния екран означава, че участникът е предприел действие по подаване на предложение по тази/тези позиции и същото е записано в подменю „Чернови“ на меню „Процедури“. **В подменю „Чернови“, участникът може да редактира предложението си или да го изтрие. Потребителят следва да има предвид, че ако премахне номенклатури/обособени позиции от предложението си в „Чернова“, няма да може да ги добави при последваща редакция на същата.**

За всяка обособена позиция, за която участникът подава предложение, следва да се попълнят трите предвидени форми – „Заявление за участие“, „Техническо предложение“ и „Предлагани ценови параметри“. Всяка форма се отваря след натискане на знак +. След натискане на знак + и влизане в съответната форма участникът попълва празните полета.



Обособена позиция 1

+ Запълване за участие

Наименование на участник:	"СОФАРМА ТРЕЙДИНГ" АД
Правно организационна форма:	Търговско Дружество
Седлоще по регистрация:	гр. София 1790, район Изгрев, ул."Тимотея Стоянова" № 5, Софарма Бизнес Тауърс, сграда А, ет. 12
БУЛСТАТ номер или ЕИК:	
Точен адрес за кореспонденция:	гр. София 1790, район Изгрев, ул."Тимотея Стоянова" № 5, Софарма Бизнес Тауърс, сграда А, ет. 12
Телефон:	
Факс:	
E-mail:	info_nko@bn.bg
Лице за контакт:	Венелина Бойков Рънев
Предмет на обществената поръчка:	Тестова процедура от първи админ прогнозни количества лекарствени продукти за коридор на генерично съвпадение в Република България

Банкова сметка на участника:

IBAN:	
BIC:	
Обслужваща банка:	
Титуляр на сметка:	


Прикачени файлове

Привличане на файл:

+ Документи

+ Допълнително изискани документи

+ Условия

Системата дава възможност да се прикачват електронно подписани и други документи чрез натискане на бутон "Прикачи файл" . **Всички файлове, които участникът прикачва, следва да бъдат в един общ архивиран файл.**

**Забележка! Бутони „+ Документи“ и „+ Допълнително изискани документи“ не са активни за участниците.**

При натискане на бутон „+ Условия“, се изписват условията по настоящата процедура, които участникът приема с подписването на формата.

Във форма „Техническо предложение“ участникът попълва празните полета и избира лекарствената/ите група/и (номенклатура/и), за която/които подава предложение. Изборът става чрез отбелязване на съответния притежател на разрешението за употреба с чийто лекарствен продукт кандидатства. При избор на конкретен притежател на разрешението за употреба се визуализират всички търговски наименования, количества на активното вещество и окончателни опаковки на този притежател на РУ в групата. В случай, че участникът не желае да участва за всички номенклатури (лекарствени продукти) от съответната обособена позиция, с натискането на бутон „Премахни“ изтрива продуктите, които не оферира. За премахнатите номенклатури може да бъде подадено предложение чрез допълване на офертата, както е описано в раздел „Допълване на подадено предложение“.

Участникът не може да попълва самостоятелно опаковки, разфасовки и търговски наименования, а системата ги извлича автоматично от ПЛС.


В случай, че при обявена Процедура, в ПЛС настъпят промени, свързани с отпадане на притежател на РУ, в колона „Наличен в ПЛС“ ще се визуализира маркировка, която да

информира потребителят за промяната в ПЛС.



Акционерна компания	Търговско наименование	Количество втърговско предложение	Мерна единица	Основен ценови параметър	Статус в ПЛС
Accord Healthcare Limited, Обединено Кралство	Opteracool Accord	20	mg	30	Невалиден
	Opteracool Accord	40	mg	14	Невалиден
Ибикотек ООУД България	Ибупрофол	20	mg	28	Активен

Когато промяна в ПЛС доведе до отпадане на цяла лекарствена група (номенклатурна единица от обособената позиция), това се отразява в техническото предложение, като в колона „Статус ПЛС“ се показва оцветен в червен цвят маркер „Невалиден“.

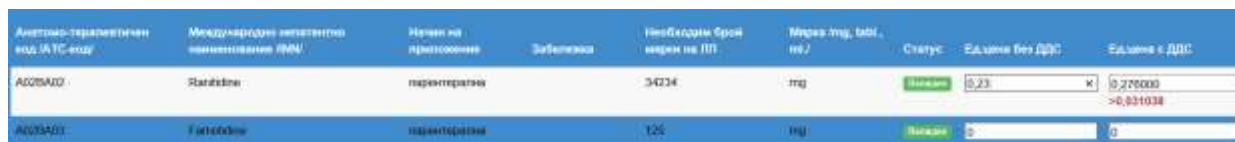
Системата дава възможност да се прикачват електронно подписани и други документи чрез натискане на бутон „Прикачи файл“ . Всички файлове, които участникът прикачва, следва да бъдат в един общ архивиран файл.

**Забележка! Бутони „+Документи“ и „+Допълнително изискани документи“ не са активни за участниците.**


**Забележка! Участникът следва да попълни всички празни полета. Непопълването на някои от тях може да доведе до отстраняването му от обществената поръчка, въпреки че електронната система го е допуснала да подаде предложение.**

Ценовите предложения се попълват във форма „Предлагани ценови параметри“, поле „Ед. цена без ДДС“. Електронната система автоматично изчислява единичната цена с включен ДДС. В тази форма се дава възможност да попълни цена само за лекарствения продукт, които са посочени в „Техническото предложение“. Ако участникът въведе цена, която е по-висока от референтната в актуалния ПЛС към момента на въвеждане на цената в съответното поле, системата ще изведе информационно съобщение с референтната стойност за 1 мерна единица от лекарствения продукт, оцветено в червен цвят. Системата ще допусне подаването на предложената над максимално допустимата цена.

**Потребителят следва да има предвид, че подадено предложение с цена над максимално допустимата ще бъде отстранено от комисията за оценка на офертите.**



Анализ-терапевтичен код АТС-код	Международно непатентовано наименование (МНН)	Начин на приложение	Забележка	Необходим брой мерки на ПЛ	Мерна единица (mg, ml)	Статус	Ед. цена без ДДС	Ед. цена с ДДС
A02BA02	Rabatidine	перорално		34234	mg	Активен	0,23	0,276000
A02BA02	Fatididine	перорално		124	mg	Активен	0	>0,931038

Системата дава възможност да се прикачват електронно подписани и други документи чрез натискане на бутон „Прикачи файл“ . Всички файлове, които участникът прикачва, следва да бъдат в един общ архивиран файл.


**Забележка! Бутони „+Документи“ и „+Допълнително изискани документи“ не са активни за участниците.**

**Забележка! Участникът следва да попълни всички празни полета. Непопълването на някои от тях може да доведе до отстраняването му от обществената поръчка, въпреки, че електронната система го е допуснала да подаде**



## предложение.

За да запазите чернова на предложението, натиснете бутон „Запази чернова“, разположен в дъното на страницата. Черновата може да бъде редактирана многократно преди да бъде подадена като предложение на участника.

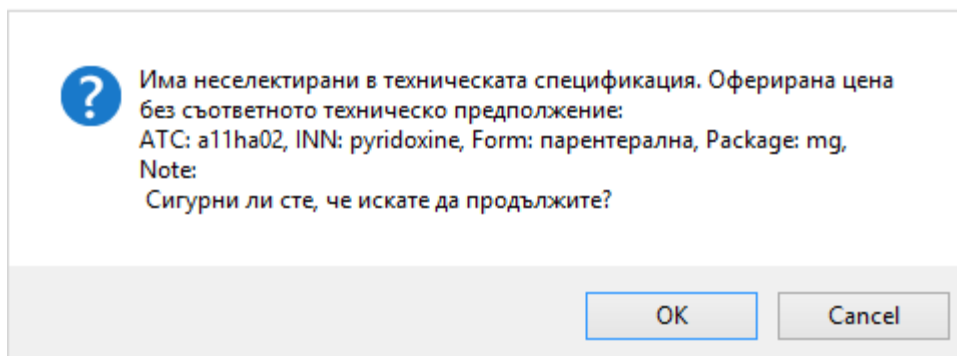
Техническото и ценовото предложения могат да бъдат експортирани в Excel посредством бутона „Експорт в Excel“ .

### 6.2.2. Подаване на предложение

Предложение може да бъде подадено или чрез редактиране на чернова и избор на бутон „Подай предложение“. При подаване на предложението системата изисква верифициране на потребителя, чрез КЕП. Заявлението за участие, техническото предложение и предлаганите ценови параметри следва да бъдат подписани от лицето, което представлява участника по закон или лицето, упълномощено до подава предложение за съответната процедура.

При подаване на предложението системата извършва следните логически проверки:

- Дали са попълнени цените на всички номенклатури, по които участникът желае да подаде предложение. В случай, че има предложена цена, равна на 0 (нула), системата извежда съобщение „Моля, попълнете всички цени!“, а предложението не може да бъде подадено.
- Дали всички номенклатури, включени в ценовото предложение, са налични (избрани) в техническото предложение. В случай, че за дадена лекарствена група има въведена цена, но тя не е избрана в техническото предложение, системата извежда подобно съобщение:











**Забележка! Всеки участник може да подаде само едно предложение за една номенклатура.**

### 6.2.3. Преглед на подадено предложение


Системата дава възможност потребителят да преглежда своите кандидатури от меню „Процедури“, подменю „Моите кандидатури“. Визуализира се списък с предложенията, подадени от потребителя.

## Моите кандидатури

Номер	Последна редакция	Наименование	Обособена позиция	Начална дата	Крайна дата	
O 250	15-08-2018 17:13	Тестова процедура от пълни админ. проколими количества лекарствени продукти за нуждите на лечебните заведения в Република България	2	02-07-2018 09:55	18-09-2018 18:01	  
O 254	03-08-2018 12:58	Тестова процедура от пълни админ. проколими количества лекарствени продукти за нуждите на лечебните заведения в Република България	3	02-07-2018 09:55	18-09-2018 18:01	  
O 258	15-08-2018 16:42	Тестова процедура от пълни админ. проколими количества лекарствени продукти за нуждите на лечебните заведения в Република България	1	02-07-2018 09:55	18-09-2018 18:01	Оттеглена
F 259	03-08-2018 13:27	Тестова процедура от пълни админ. проколими количества лекарствени продукти за нуждите на лечебните заведения в Република България	2	02-07-2018 09:55	18-09-2018 18:01	


При натискане на бутон „Преглед на кандидатура“ , участникът може да прегледа подаденото от него предложение, в т.ч. и прикачените към предложението му документи. Последните са видими след натискане на бутон „+ Документи“.

### 6.2.4. Промяна (редакция) на подадено предложение

Предложенията по всяка процедура могат да се променят до изтичане на крайния срок за подаване на офертите. При натискане на всеки един от бутон „Промяна“  отново се визуализират екраните за подаване на предложение, могат да се извършат нужните промени и отново да се подаде предложение при спазване на описаната по-горе процедура.


При промяна на офертата потребителят може да изтрива вече прикачени файлове и да ги заменя с други.

### 6.2.5. Допълване на подадено предложение

Предложенията по всяка процедура могат да се допълват до изтичане на крайния срок за подаване на офертите. При натискане на всеки един от бутон „Допълване“  отново се визуализират формите за подаване на предложение, могат да се извършат нужните промени и отново да се подаде предложение при спазване на описаната по-горе процедура.

Допълването на предложение може да се използва за случаите, при които в първоначалната оферта е премахнато дадено лекарство (номенклатура), а потребителят желае да подаде оферта за премахнатата номенклатура.

### 6.2.6. Оттегляне на подадено предложение

При натискане на бутон „Оттегляне“ , предложението получава статус “Оттеглено” и не подлежи повече на промени.




Номер	Наименование	Обособена позиция	Начална дата	Крайна дата	
O 236	„Сключване на рамковни споразумения от Централния орган за покупки в сектор „Здравеопазване“ (ЦОПСЗ), чрез Електронната система за закупуване на лекарствени продукти за нуждите на лечебните заведения в Република България“	12	2.12.2016 г. 15:00:00 ч.	29.11.2017 г. 17:30:00 ч.	Оттеглена

**Забележка! При оттегляне на предложението си същият потребител може да**

подаде отново предложение по същата процедура.

Всяка промяна, допълване или оттегляне се отбелязва в системата с уникален номер.

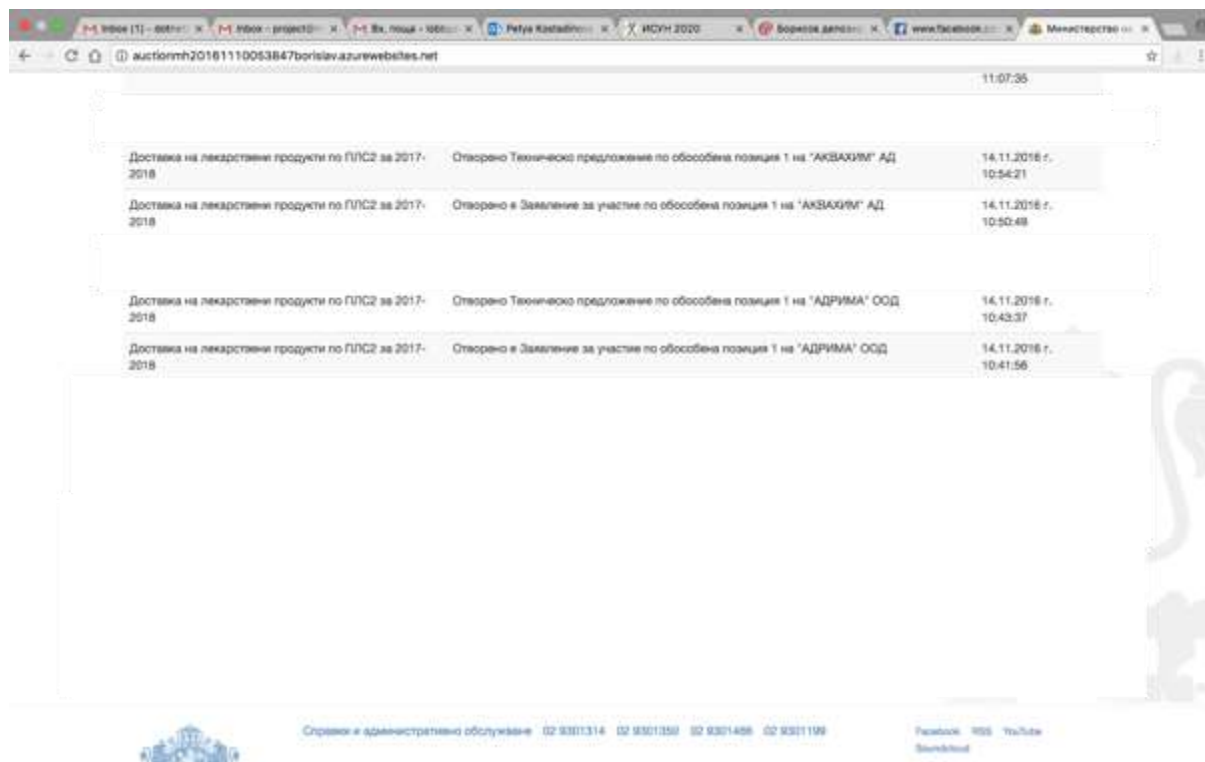
**Забележка! Участниците могат да подават предложения, да променят, допълват или оттеглят вече подадените предложения до датата и часа, обявени като краен срок за подаване на оферти. В случай че формата за подаване на оферта е отворена на екрана на потребителя, а срокът е изтекъл участникът не може да подаде предложение. При натискане на бутон “Подай предложение” системата изписва съобщение “Срокът за подаване на оферти по процедурата е изтекъл”. Предишните версии на офертата са достъпни за потребителя с опцията “Преглед на кандидатура”. След изтичане на крайния срок за подаване на предложения линковете “Промяна”, “Допълване” и “Оттегляне” не се визуализират. Достъпна е само опцията “Преглед на кандидатура”**

След изтичане на крайния срок за подаване на предложения, подадените предложения са достъпни от меню „Процедури“, подменю „Моите кандидатури“. След натискане на бутон „Преглед на кандидатура“ , участникът може да види подаденото от него предложение, без възможност да прави промяна, допълване или да го оттегли.

## 7. Отваряне на предложенията на участниците

### 7.1. Публични действия при отваряне на заявленията и офертите на участниците

В часа и на датата, обявени за отваряне на офертите, могат да бъдат проследени публичните действия на комисията по отваряне на предложенията на участниците. Тези действия са видими и от нерегистрирани в системата потребители, на <https://cop.mh.government.bg/>, в обявения ден и час за отваряне на офертите.



След отваряне офертите на участниците, работата на комисията продължава на закрити заседания.

## 7.2. Публични действия при отваряне на предлаганите ценови параметри

Ценовите предложения на участниците са заключени до настъпване на датата на отваряне на ценови предложения и до допускане до отваряне на ценови предложения от оценителната комисия. Настъпването на двете обстоятелства е задължително, за да получи достъп комисията до ценовите предложения на участниците по съответната номенклатурна единица.

След настъпване на датата на отваряне на ценовите предложения, участникът може да види информация за номенклатурите, по които предложението му е отстранено от комисията.

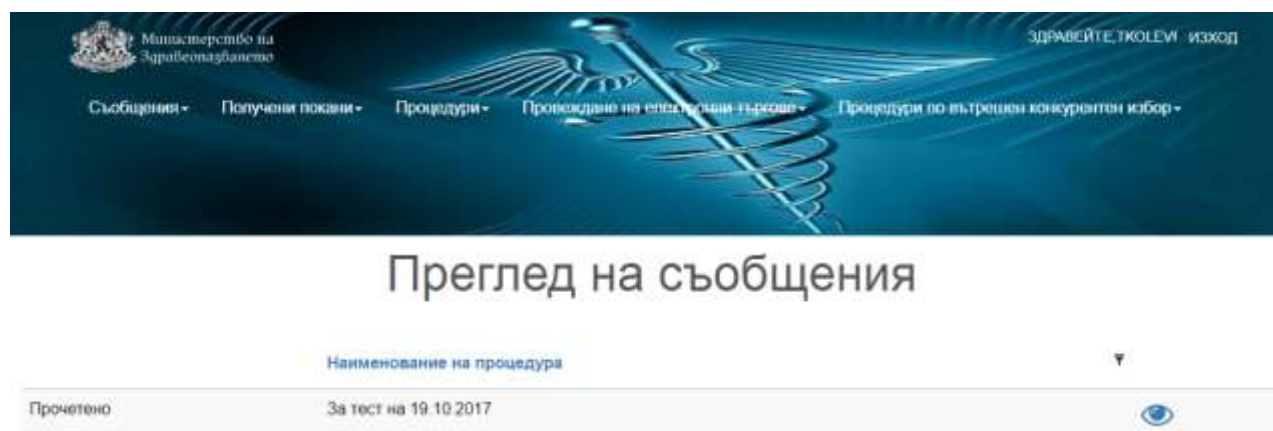
Анатомо-терапевтичен код / АТС-код/	Международно непатентно наименование /INN/	Начин на приложение	Марка /mg, tabl, ml/	Забележка	Ед.цена без ДДС	Ед.цена с ДДС
A02BC01	Omeprazole	парентерална			0.024230	0.029076

Действията на комисията за подбор във връзка с отварянето на ценовите предложения на участниците (попълнени от тях във формата „Предлагани ценови параметри“) могат да се проследят на екран „Процедури по ЗОП“. Конкретните ценови предложения на всички участници ще бъдат оповестени от комисията за подбор на място, дата и час, посочени в съобщението за отваряне на ценовите предложения на участниците.

## 7.3. Обмен на информация между участниците и комисията за извършване на подбор на участниците, разглеждане и оценка на офертите

В предвидените в Закона за обществените поръчки случаи, комисията изпраща до участниците протоколи и изисква документи чрез Електронната система. На посочения в предложението на участника имейл адрес се получава съобщение със следния текст: „Получили сте документи от комисията за извършване на подбор. Моля влезте в Електронната система и предприемете съответните действия. Моля не отговаряйте на този имейл. Той е изпратен автоматично от служебната поща на системата.“

Участниците могат да се запознаят с изпратените от комисията документи, чрез меню „Съобщения“ и избор на подменю „Преглед на съобщенията“.



На екран „Преглед на съобщения“ се визуализират процедурите по които участникът е получил съобщение, както и статус на съобщението „Прочетено“ или „Ново“. След натискане на бутон „Преглед на съобщения“ за конкретната процедура, участникът може да се запознае със съдържанието на съобщението.

Участникът има възможност да отговори като прикачи документ с отговора и след натискане на бутона „Запиши“.

## Съобщения

Заглавие: ff  
Текст: fgdf  
[Удостоверение за време](#)  
Прикачени документи:  
Договор

---

IM-8B\_HEM-7134-E\_A\_M\_EN.pdf

Прикачи документ:  Няма избран файл

## 8. Провеждане на електронни търгове

Получаването на покана за електронен търг се визуализира от меню “Получени покани”, подменю “Електронни търгове по рамкови споразумения”.

The screenshot shows the website of the Ministry of Economy of Bulgaria. The navigation menu includes: Съобщения, Получени покани, Процедури, Провеждане на електронни търгове, and Процедури по вътрешен конкурентен избор. The main content area is titled 'Електронни търгове по рамкови споразумения' and contains a table with the following data:

Наименование на процедура	Статус на поръчката	Начална дата	Крайна дата	
Заявка за закупуване на АТС А, В, S, D, V, W	В процес на оценка	13.10.2017 г. 10:32:00 ч.	14.10.2017 г. 16:00:00 ч.	
За тест на 19.10.2017	В процес на оценка	8.10.2017 г. 13:58:00 ч.	9.10.2017 г. 09:00:00 ч.	

Достъпът до активните електронни търгове се извършва от меню “Провеждане на електронни търгове” от главната лента с менюта, подменю “Активни електронни търгове”.

**Забележка! Достъп до активните електронни търгове има само потребителят, подписал с КЕП подаденото предложение (оферта) по съответната обществена поръчка. Само този потребител, чрез своя КЕП може да участва в електронния търг.**



## Процедура по централно договаряне

Име на търга	Начална дата	Крайна дата	
„Сключване на рамкови споразумения от Централния орган за покупки в сектор „Здравеопазване“ (ЦОПСЗ), чрез Електронната система за закупуване на лекарствени продукти за нуждите на лечебните заведения в Република България“	23.10.2017 г. 12:09:00 ч.	24.10.2017 г. 12:09:00 ч.	<input type="button" value="Участвай"/>

Участието в електронния търг става чрез натискане на бутон „Участвай“, което отвежда участникът до екрана на електронния търг.

След натискане на бутона „Участвай“ се отваря форма, която се нарича “Електронен търг” и съдържа колоните извлечени от ценовото предложение на участника, подадено по конкретната процедура.

- Колона „Единична цена на единица мярка без ДДС“.
- Колона „Позиция в класирането“. Показва временното място на участника.
- Колона „Най-ниска предложена цена“. Показва най-ниската предложена към момента цена.
- Колона –“история на промените“. В нея да се отразяват извършените промени в цените на всеки лекарствен продукт от конкретния търговец по време на участие в електронния търг (процента на намаляването от първоначалната цена).

Име на търга: Заявка за закупуване на АТС А, В, S, D, V, W

Легенда

- Наличие на еднакви минимални цени на повече от един участник
- Наличие на по-ниска цена, оферирвана от друг участник

Обособена позиция 1

Анатомо-терапевтичен код / АТС-код/	Международно непатентно наименование /INN/	Начин на приложение	Забележка	Ед цена за единица мярка без ДДС	Намали на	Позиция в класирането	Най-ниска предложена цена без ДДС	История на промените (намалявания в проценти)	
A02BA02	Ranitidine	перентерална		0,005900	<input type="button" value="Намали на"/>	0,005870	1	0,005900	0
A09AA02	Multienzymes (lipase, protease etc.)	перорална твърда		<span style="background-color: red; color: white;">0,005284</span>	<input type="button" value="Намали на"/>	0,005284	2	0,000000	9,99
A05AA02	Ursodeoxycholic acid	перорална твърда		0,000509	<input type="button" value="Намали на"/>	0,000506	1	0,000509	0

При натискане на бутон “Намали на” всеки участник намалява оферираната от него цена със стъпката, посочена в поканата за електронен търг. До бутона „Намали на“ се визуализира цената, която би оферирал участникът, ако натисне веднъж бутон „Намали на“. Прилагането на стъпката, води до намаляване на цената за единица мярка, предложена от съответния участник с процента на стъпката. При следващо прилагане на стъпката, процентът на стъпката се изчислява на база вече намалената от участника в електронния търг цена. Обновяването на данните в страницата става автоматично след всяка промяна, направена от някой от участниците в електронния търг.

По време на електронния търг, системата не допуска повече от един упълномощен

представител на търговец (участник в процедурата) да променя цените.

По време на електронния търг, системата оповестява за наличието на еднакви минимални цени от различни участници за един и същи лекарствен продукт, като ги оцветява в синьо. В екрана на който се провежда електронния търг има легенда, както следва:

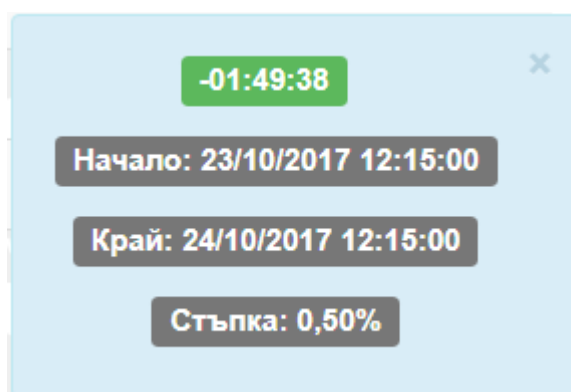
- Когато единичната цена се оцветява в син цвят, това обозначава наличието на еднакви минимални цени на повече от един участник.
- Когато единичната цена се осветява в червен цвят, това обозначава наличието на по-ниска цена, оферирана от друг участник.

От този екран участникът може да получи информация за временната си позиция по всяка една номенклатура, както и информация за най-ниската предложена цена към момента.

При натискане на бутон “Намали на” всеки участник намалява оферираната от него цена със стъпката, посочена в поканата за електронен търг. Прилагането на стъпката води до намаляване на цената за единица мярка, предложена от съответния участник с процента на стъпката. При следващо прилагане на стъпката, процентът на стъпката се изчислява на база вече намалената от участника в електронния търг цена.

История на промените визуализира процента с който е намалена съответната цена спрямо първоначалната предложена от търговеца при стартиране на търга. В случай че потребителят не натисне бутон “Намали на” то колона “История на промените остава празна”. Участникът може да не натиска бутон “Намали на” и тогава участва в класирането с цената предложена от него при първоначалното подаване на оферти.

Търгът приключва автоматично с изтичане на срока посочен в поканата. В долния десен ъгъл на екрана се показва таймер, показващ оставащото до края на електронния търг време.



**Забележка:** Крайният срок се удостоверява от независим удостоверявател на време (TimeStamp Server). Тя е разработена в съответствие с IETF RFC 3161 Internet X.509 Public Key Infrastructure Time-Stamp Protocol (TSP) и услугите се предоставят и съобразно IETF RFC 3628 Policy Requirements for Time-Stamping Authorities (TSAs). Всеки потребител може да изиска справка за удостоверенията за време за всяко негово натискане на бутон “Намали на” при участие в електронния търг. В системата на участника се визуализира удостоверението за време, указващо последното натискане на съответния бутон преди изтичане на крайния срок на търга.

Крайното класиране се визуализира на участниците от меню “Неактивни

електронни търгове”.

Търговци

Общобрана позиция 1

Артикул-параметричен код (АТС-код)	Международно наименование на материалния обект (МНО)	Начин на предоставяне	Мерна ед., тег., м/л	Забележка	Необходим брой мерки	Участници	Ед. цена на адвонца мерка без ДДС	Ед. цена на адвонца мерка с ДДС
AD2BA02	Палено	адвонцова	кг		1307000	1. Тестов търговец МО 2. "СОБАРИА ТРЕЙДИНГ" АД	0.020000 0.020000	0.020107 0.021032
AD2BA03	Гачовина	адвонцова	кг		1170000	1. "СОБАРИА ТРЕЙДИНГ" АД 1. Тестов търговец МО	0.060000 0.060000	0.072000 0.072000
AD2BC01	Оплетване	адвонцова	кг		1120000	1. "МЕДЕКС" ООД 2. "СОБАРИА ТРЕЙДИНГ" АД	0.020007 0.072008	0.047033 0.086721
AD2BC02	Резервоар	адвонцова	кг		124110	1. Тестов търговец МО 2. "МЕДЕКС" ООД	0.013008 0.058011	0.016087 0.099613
AD2BC03	Цановина	подарена мерка	кг		201311	1. Тестов търговец МО	0.009000	0.011512
AD2BC05	Безплатно	адвонцова	кг		162000	1. "МЕДЕКС" ООД 2. Тестов търговец МО 3. "СОБАРИА ТРЕЙДИНГ" АД	0.147008 0.101008 0.180208	0.176473 0.122544 0.196521
AD2AD01	Палено	адвонцова	кг		207000	1. "СОБАРИА ТРЕЙДИНГ" АД 1. Тестов търговец МО	0.027200 0.027200	0.032700 0.032700
AD2AD01	Палено	подарена мерка	кг		204000	1. "СОБАРИА ТРЕЙДИНГ" АД	0.001100	0.001380
AD2AC02	Оплетване	адвонцова	кг		2020107	1. ДАНСОНЪТ ООД 2. Тестов търговец МО 3. "СОБАРИА ТРЕЙДИНГ" АД 4. "МЕДЕКС" ООД	0.007008 0.007008 0.007204 0.007500	0.008805 0.008805 0.008785 0.009000
AD2BA01	Алени	адвонцова	кг		119000	1. Тестов търговец МО 2. "СОБАРИА ТРЕЙДИНГ" АД	0.750218 0.781880	0.819889 0.831992

1 2 3 10

### Неактивни електронни търгове

Достъпът се извършва от меню “Провеждане на електронни търгове” от главната лента с менюта, подменю “Неактивни електронни търгове”.

Електронната система показва данни за изтеклите електронни търгове и крайното класиране, което се визуализира за всеки отделен търг след натискане на бутон “Крайно класиране”.



## 9. Процедури по вътрешен конкурентен избор/допълване на оферта

За участие в процедура по вътрешен конкурентен избор или допълване на оферта изпълнителите по съответното рамково споразумение получават покана от конкретно лечебно заведение. Поканата, която отправят лечебните заведения, е за част или всички лекарствени продукти по рамковото споразумение. Количествата, посочени в поканата се определят от конкретното лечебно заведение съобразно текущите му нужди.

### Преглед на процедура по вътрешен конкурентен избор

Покана за рамковото споразумение № ПП 1, ОП 7/3 Акти, Милос, Филмекс дд	
"АЛТА ФАРМАСЮТИКАЛС" ЕООД	
"МЕДЕКС" ООД	
"БЪОНЕКС ФАРМА" ЕООД	
Възможно да участвате в	Процедура по вътрешен конкурентен избор
Предмет на поканата	Тестова процедура за закупуване на лекарствени продукти № 1
АОП №:	АОП
Възможен екип професионали на купувача:	
Критерии за оценка	Най-ниска цена
Съставка за промяна на цената	0,20
<b>Възложител</b>	
Възложител:	"Университетска многопрофилна болница за активно лечение "Св.иц.Георги" ЕАД, гр. Пловдив
БУЛСТАТ номер или ЕИК:	115576405
Точен адрес за комуникация:	гр. Пловдив, бул. "Хаджи Димитър" № 06 и бул. "Басил Априлов" № 15А
Телефон:	8332904
Факс:	3552904
E-mail:	ezargentina@bolova2@gmail.com
Лице за контакт:	Miroslav Filipov
<b>Период за подаване на оферти</b>	
Начална дата за подаване на оферти:	31.10.2016 17:30
Крайна дата за подаване на оферти:	02.11.2016 12:30
<b>Дата на отваряне на оферти</b>	
Дата:	02.11.2016 12:31
<b>Дата на отваряне на ценови оферти</b>	
Дата:	02.11.2016 12:32



Ако участникът вече е подал предложение по избраната процедура, при натискане на бутона “Подай предложение” се визуализира списък с обособените позиции по процедурата и статус на всяка една от тях.

## Обособени позиции по процедура 'Тестова процедура за закупуване на лекарствени продукти № 1'

Обособена позиция	Статус
8	Платена <span style="background-color: #ffc107; padding: 2px;">В процес на валидиране ЮЗ</span>

Ако участникът не е подал предложение, се отваря форма, съдържаща три сини полета с опция за отваряне в по-широк екран с натискане на знак +. Трите сини полета имат следните наименования: „Заявление за участие“, „Техническо предложение“ и „Ценово предложение“.

## Подаване на предложение

Обособена позиция 5

отрий ОП

+ Заявление за участие

+ Техническо предложение


+ Предлагани ценови параметри

Обособена позиция 6

отрий ОП

+ Заявление за участие

Заявлението за участие визуализира: Автоматично попълване на данните на участника от регистрацията му и възможност за прикачване на файлове, като

прикачените файлове може да са предварително електронно подписани. Бутонът  попълва данните за участникът в заявленията за всички обособени позиции, които са заредени в страницата.

+ Заявление за участие

Наименование на участника:	"ФЕОНИКС ФАРМА" ЕООД
Правно организационна форма:	Търговско Дружество
Седалище по регистрация:	гр. София 1407, район Студентски, ул. "Околовръстен път" № 199 А
БУЛСТАТ номер или ЕИК:	BG123456789
Точен адрес за кореспонденция:	гр. София 1407, район Студентски, ул. "Околовръстен път" № 199 А
Телефон:	888777666
Факс:	
Е-mail:	m.mitova@kontrax.bg
Лице за контакт:	Pencho
Предмет на обществената поръчка:	Тестова процедура за закупуване на лекарствени продукти № 1
Банкова сметка на участника:	
IBAN:	BG58RZB891555087474816
BIC:	ZZZZBGSF
Обслужваща банка:	БурканБанк
Титуляр на сметка:	Pencho Penchev

Прикачени файлове

Прикачване на файл:  Прикачи файл

Техническото предложение – представлява същата форма, подадена в откритата процедура от съответния участник при кандидатстването му по централизираното възлагане и е за съответната/ите номенклатурна/и единица/и съдържаща/и се в поканата.

Ценово предложение – представлява формата, съдържаща се в Подадени ценови параметри от съответния участник при кандидатстването му по централизираното възлагане. Участникът има възможност да променя ръчно, колоните съдържащи цени – Цена за единица мярка с ДДС и Цена за единица мярка без ДДС за съответните номенклатури, по които е отправена поканата . Системата проверява предложените от участника цени да не са по-високи от тези въз основа на които е сключил рамково споразумение.

При подаване на предложението Електронната система проверява подадените от участника цени да не са по-високи от тези въз основа на които е сключил рамково споразумение. В случай, че участникът надвиши предложените от него цени въз основа на които е сключил рамково споразумение, системата ще изведе забележка със следния текст: *„Цената, въведена за продукт „xxxxxxxxxxxxxxxx“ е над максимално договорената!“*

При подписване на всяка форма „Заявление за участие“, „Техническо предложение“ и „Предлагани ценови параметри“ системата верифицира потребителя и електронния подпис, с който е регистриран профила му.

## 9.2. Създаване на чернова

Търговецът може да запази подготвяното предложение (Заявление за участие, Техническо предложение и Предлагани ценови параметри) в чернова. По една обявена процедура може да се запази само една чернова, която подлежи на редакция, изтриване и версия за печат. При редакция се натиска бутон “Редактиране на чернова”, при изтриване се натиска бутон X и при принтиране се натиска десен бутон на мишката и се избира опцията за принтиране.

### **9.3. Преглед на подадени предложения, промяна, допълване или оттегляне**

В подменю “Подадени предложения” от меню „Процедури по вътрешен конкурентен избор“ търговецът има достъп до подадените си предложения, с възможност за преглед, допълване, промяна или оттегляне. Всяка редакция на подаденото предложение се запазва като отделна подадена оферта с уникален номер и в нея е отбелязано дали това представлява допълване, промяна или оттегляне. Участникът може да вижда копие от подадената от него оферта, както и допълненията и промените по нея (ако е приложимо), след подаването без възможност да ги редактира, т.е. има възможност за преглед на цялото съдържание на офертата, в собствения си профил. Тя е достъпна в меню „Процедури по вътрешен конкурентен избор“, подменю “Моите кандидатури”.

### **9.4. Отваряне на предложенията**

В часа и на датата, обявени за отваряне на офертите, могат да бъдат проследени публичните действия на комисията по отваряне на предложенията на участниците. Тези действия са видими и от нерегистрирани в системата потребители, на <https://cop.mh.government.bg/>, в обявения ден и час за отваряне на офертите.

След отваряне офертите на участниците, работата на комисията продължава на закрити заседания.

В предвидените в Закона за обществените поръчки случаи, комисията изпраща до участниците искания за документи и/или информация чрез Електронната система. На посочения в предложението на участника имейл адрес се получава съобщение със следния текст: „Получили сте документи от комисията за първоначална оценка на офертите. Моля влезте в Електронната система и предприемете съответните действия. Моля не отговаряйте на този имейл. Той е изпратен автоматично от служебната поща на системата.”.

Участниците могат да се запознаят с изпратените от комисията документи, чрез меню „Съобщения“ и избор на подменю „Преглед на съобщенията“.

На екран „Преглед на съобщения“ се визуализират процедурите по които участникът е получил съобщение, както и статус на съобщението „Прочетено“ или „Ново“. След натискане на бутон „Преглед на съобщения“ за конкретната процедура, участникът може да се запознае със съдържанието на съобщението. Участникът има възможност да отговори чрез прикачен от него документ и след натискане на бутона „Запиши“.

**При процедура по “допълване на оферта”, след първоначална оценка на предложението на участника се преминава към сключване на договор и не се**

**провежда електронен търг.**

**При процедура по “вътрешен конкурентен избор” след първоначална оценка на предложенията на участниците лечебното заведение изпраща покана за участие в електронен търг.**

#### **9.5. Провеждане на електронния търг**

Получаването на покана за електронен търг се визуализира на участника от меню “Получени покани”, подменю “Покани за електронни търгове по процедури по вътрешен конкурентен избор”.

Достъпът до активните електронни търгове се извършва от меню “Провеждане на електронни търгове” от главната лента с менюта, подменю “Активни електронни търгове по вътрешен конкурентен избор”.

В това меню се съдържат всички покани от всички лечебни заведения. Във всеки ред на който се съдържа покана за участие в електронен търг има следното съдържание– име на лечебното заведение, наименованието на поканата, по която е открит електронния търг, начало и край на електронния търг и бутон „Участвай“.

**Забележка! Достъп до активните електронни търгове има само потребителят, подписан с КЕП подаденото предложение (оферта) по съответната покана. Само този потребител, чрез своя КЕП може да участва в електронния търг.**

Участниците могат да влязат в конкретен търг с натискане на бутон „Участвай“. След натискане на бутона „Участвай“ на участника се отваря форма, която се нарича “Електронен търг” и съдържа колоните извлечени от ценовото предложение на участника, подадено по конкретната покана.

- Колона „Единична цена на единица мярка без ДДС“.
- Колона „Позиция в класирането“. Показва временното място на участника.
- Колона „Най-ниска предложена цена“. Показва най-ниската предложена към момента цена.
- Колона –“история на промените“. В нея да се отразяват извършените промени в цените на всеки лекарствен продукт от конкретния търговец по време на участието в електронния търг (процента на намаляването от първоначалната цена).

При натискане на бутон “Намали” всеки участник намалява офериранията от него цена със стъпката посочена в поканата за вътрешен конкурентен избор. Прилагането на стъпката, води до намаляване на цената за единица мярка, предложена от съответния участник с процента на стъпката. При следващо прилагане на стъпката, процентът на стъпката се изчислява на база вече намалената от участника в електронния търг цена.

По време на електронния търг, системата не допуска повече от един упълномощен представител на търговец (участник в процедурата) да променя цените.

По време на електронния търг, системата оповестява за наличието на еднакви минимални цени от различни участници за един и същи лекарствен продукт, като ги оцветява в синьо. В екрана на който се провежда електронния търг има легенда, както

следва:

Когато единичната цена се осветява в синьо – това обозначава наличието на еднакви минимални цени на повече от един участник.

Когато единичната цена се осветява в червено – това обозначава наличието на по-ниска цена, оферирана от друг участник.

Колоната “История на промените” показва процента, с който е намалена цената от първоначалната, от която стартира електронния търг. Търгът приключва автоматично с изтичане на срока, посочен в поканата.

#### **Забележка:**

**Крайният срок се удостоверява от независим удостоверявател на време (TimeStamp Server). Тя е разработена в съответствие с IETF RFC 3161 Internet X.509 Public Key Infrastructure Time-Stamp Protocol (TSP) и услугите се предоставят и съобразно IETF RFC 3628 Policy Requirements for Time-Stamping Authorities (TSAs). Всеки потребител може да изиска справка за удостоверенията за време за всяко негово натискане на бутон “Намали” при участие в електронния търг. В системата на участника се визуализира удостоверението за време, указващо последното натискане на съответния бутон преди изтичане на крайния срок на търга.**

В меню “Неактивни електронни търгове” след избор на процедурата се визуализира крайното класиране.